

polaris
automazioni

LINEA D'IMBOTTIGLIAMENTO
per bottiglie **MIGNON**

*BOTTLING LINE for **MIGNON** bottles*

BM1500




LINEA DI IMBOTTIGLIAMENTO BM 1500 per bottiglie mignon

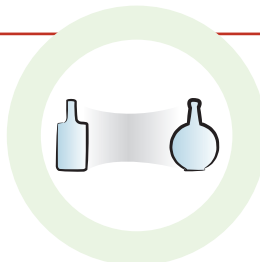
POLARISAUTOMAZIONI offre la linea d'imbottigliamento BM1500 per bottiglie mignon dotata di catena a moto alternato che trasporta le bottiglie sotto le varie testate operative. Questa catena essendo regolabile consente di non avere limitazioni nei formati di bottiglia utilizzabili.

BOTTLING LINE BM1500 for mignon bottles

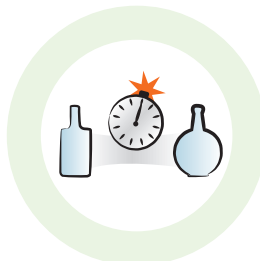
POLARISAUTOMAZIONI offers the BM1500 bottling line for mignon bottles featuring reciprocating-motion chain that conveys the bottles underneath the various operating heads. This chain, being adjustable, overcomes any limitations as regards usable bottle size.



1 **Elasticità di lavoro** che permette di poter passare da un formato di bottiglia ad un altro agendo con semplici regolazioni e senza sostituzioni di parti macchine (es. stelle dosatori ecc).



2 **Velocità del cambio di formato.** Per effettuare il cambio di formato occorrono solo 20 minuti. Visti i tempi così ridotti la linea può essere agevolmente utilizzata anche per piccoli lotti di produzione. Le regolazioni sono gestite in parte manualmente e in parte tramite computer.



3 Può essere utilizzato **qualsiasi formato di bottiglia in vetro**, cilindrico, quadrato, triangolare, anforette, fiaschetti ecc. **da 30 a 100 cc.** A richiesta si possono utilizzare le bottiglie in PET duro.



1 **Working flexibility** so you can switch from one bottle size to another by means of simple adjustments and without having to change machine parts (eg. doser stars etc)

2 **Size changeover speed.** It only takes 20 minutes to change bottle size. Because this operation is so quick, the line can be easily used even for small production lots. Adjustments are partially made manually and partially by means of computer.

3 The machine is suitable for **any glass bottle size** - cylindrical, square, triangular, small amphorae, flasks, etc. **from 30 to 100 cc.** On request, hard PET bottles can be used.

COMPOSIZIONE BASE DELLA LINEA:

- Riempitrice ad 8 bocchelli.
- Tappatore per tappi a vite.
- Etichettatrice per etichetta di corpo.
- Etichettatrice per l'applicazione del sigillo fiscale 20x20 mm, sul fianco della bottiglia.
- Nastro di alimentazione dei vuoti a moto continuo, completo di immissore per posizionare le bottiglie sulla catena a moto alternato
- Catena a moto alternato.
- Disco di raccolta finale.
- Protezioni a sportelli trasparenti.
- PLC Omron.

Velocità della linea: 1500 bott/h

BASIC LINE MAKEUP:

- 8-head filler.
- Capper for screw caps.
- Labeller for body labels.
- Labeller for fitting 20x20 mm tax seal on bottle side.
- Non-stop motion empty bottle feed belt, complete with insertion device for positioning the bottles on the reciprocating-motion chain.
- Reciprocating-motion chain.
- End collection disc.
- Transparent door protection devices.
- Omron PLC.

Line speed: 1500 bottles/h

